



Instrukcja

korzystania ze zautomatyzowanego parkingu strzeżonego

Wjazd i wyjazd




Czytniki kart dostępu

- 1 - Zatrzymaj samochód przed bramą
- 2 - Nie wysiadając z samochodu przytrzymaj kartę w polu widzenia czytnika
- 3 - Brama otwiera się
- 4 - Brama się nie otwiera patrz **POMOC**

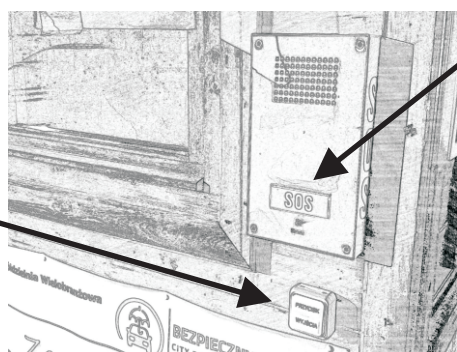
Wejście

- 1 - Podejdź do furtki
- 2 - Przyłóż kartę do czytnika
- 3 - Furtka otwiera się
- 4 - Furtka się nie otwiera patrz **POMOC**



Wyjście

- 1 - Naciśnij przycisk wyjścia umieszczony w pobliżu furtki
- 2 - Furtka otwiera się
- 3 - Furtka się nie otwiera patrz **POMOC**



POMOC

Pomoc w sytuacji awaryjnej można uzyskać naciskając przycisk połączenia z 24-godzinnym centrum obsługi.

- 1 - Naciśnij przycisk połączenia
- 2 - Poczekaj na zgłoszenie się operatora
- 3 - Operator udziela pomocy

Dokonywanie płatności

przelewem na konto nr **44 1240 6595 1111 0010 7133 7776**

(odbiorca: USI Spółdzielnia Wielobranżowa, 61-765 Poznań, ul. Kramarska 17)
w tytule wpisując imię, nazwisko oraz numer karty (zaczynający się od PO_USI_)

osobiście w siedzibie Firmy USI, ul. Kramarska 17